

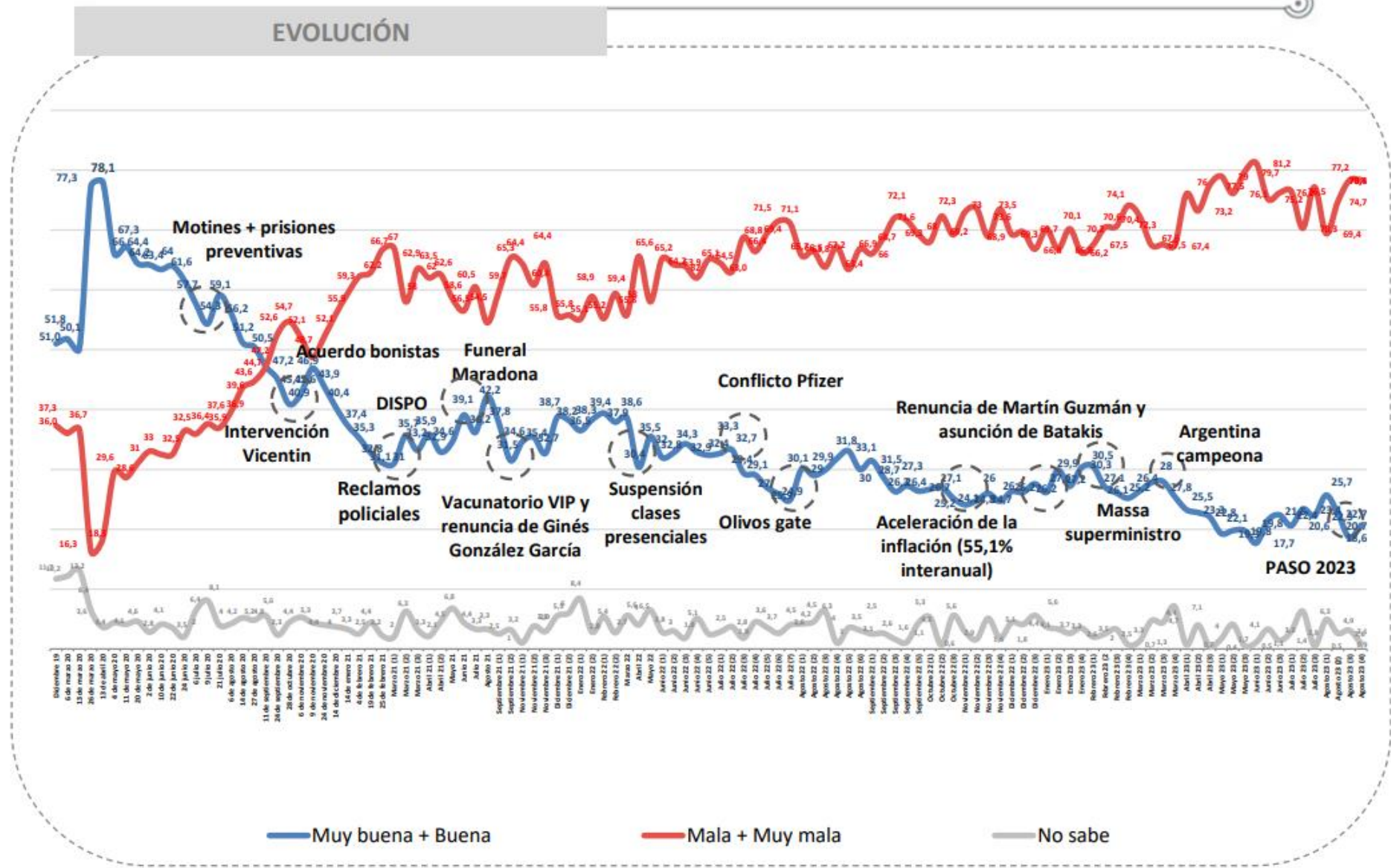
¿QUÉ TIENEN LOS ARGENTINOS EN LA CABEZA?

SHILA VILKER - RAÚL TIMERMAN

EVALUACIÓN DE GESTIÓN DEL GOBIERNO NACIONAL



¿Cómo evalúa usted la gestión del Gobierno Nacional de Alberto Fernández?

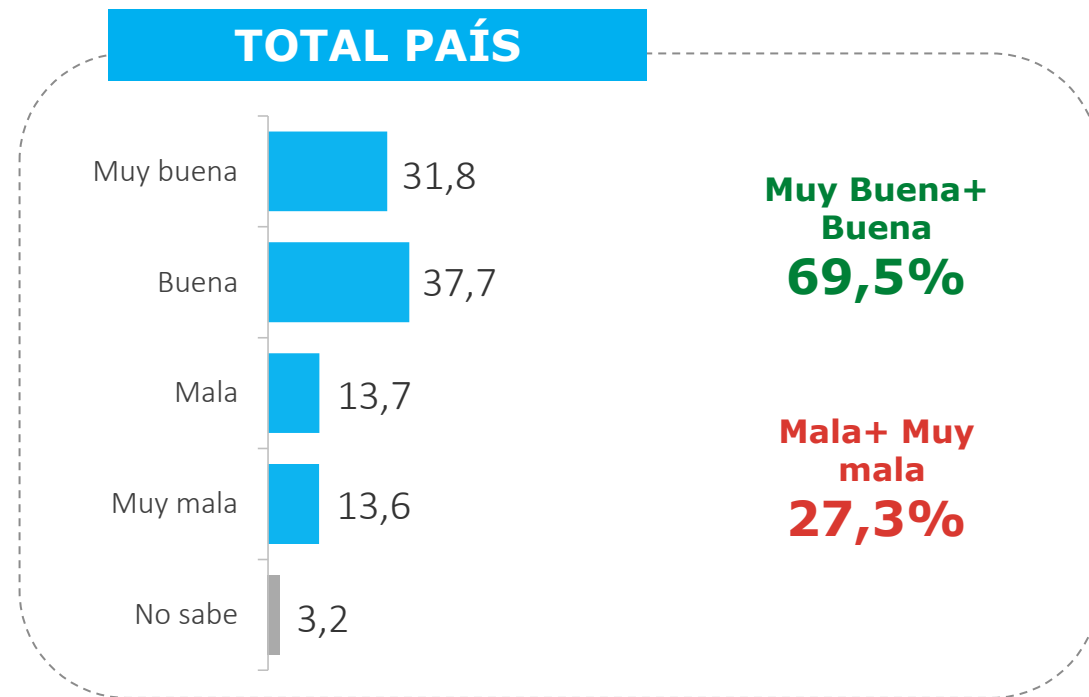


Indicadores	ago-11	ago-13	ago-15	ago-17	ago-19	sep-21	ago-22	may-23	jun-23
Salario Real	\$ 303.763	\$ 337.577	\$ 356.933	\$ 342.194	\$ 301.552	\$ 290.636	\$ 288.180	\$ 296.610	\$ 302.563
Haber min jub	\$ 76.503	\$ 88.525	\$ 93.441	\$ 88.593	\$ 78.841	\$ 80.013	\$ 69.492	\$ 62.185	\$ 70.938
Autos (Acum 8 meses)	596.764	670.209	435.540	621.465	343.858	257.370	286.949	281.004	287.975
Escrituras (Acum 8 meses)	118.301	81.504	81.596	107.745	69.980	73.800	74.614	83.342	84.203
Crédito al consumo (En miles de mill.)	\$ 5.205	\$ 6.491	\$ 6.892	\$ 7.468	\$ 5.720	\$ 4.846	\$ 4.612	\$ 4.193	\$ 4.203
Ventas supermercados (Acum 8 meses, en miles de mill)	\$ 3.396	\$ 3.555	\$ 3.748	\$ 3.389	\$ 3.108	\$ 3.117	\$ 3.327	\$ 3.553	S/D

Indicador	IIT-11	IIT-13	IIT-15	IIT-17	IIT-19	IIT-21	IIT-22	IVT-22
Tasa de Empleo	43,2%	43,1%	41,5%	41,5%	42,6%	41,5%	44,6%	44,6%
Tasa de Desempleo	7,3%	7,2%	6,6%	8,7%	10,6%	9,6%	6,9%	6,3%

La democracia para Argentina

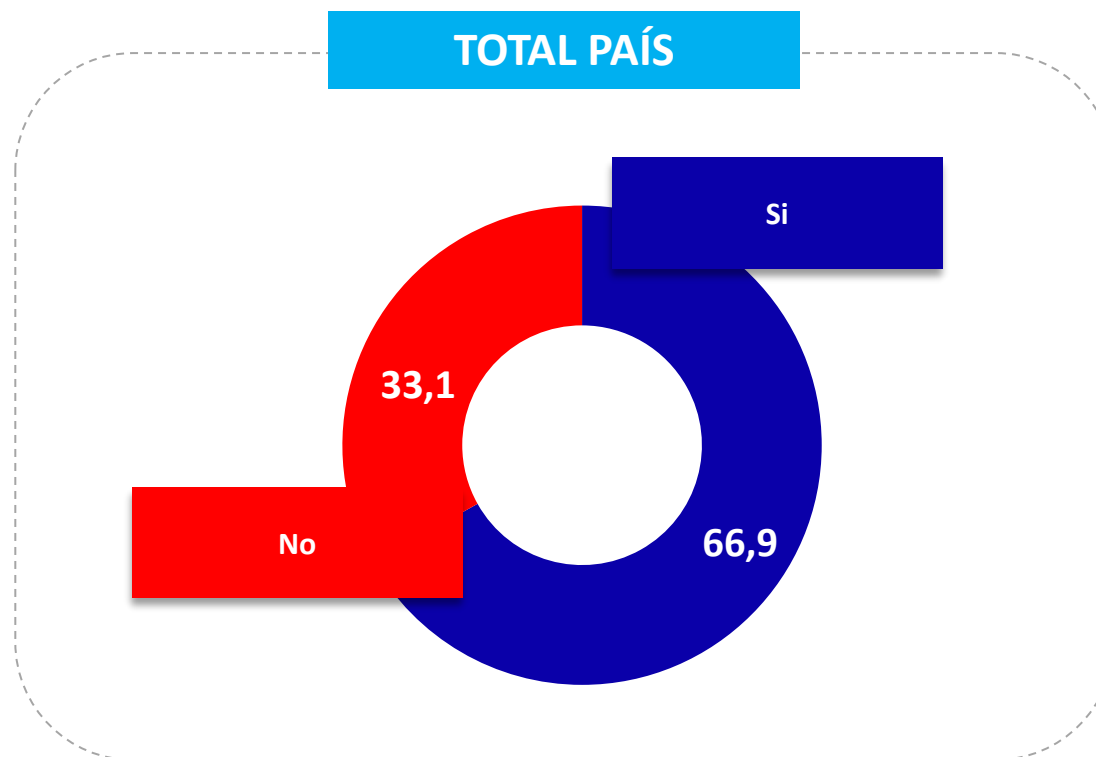
¿Usted cree que la democracia ha sido para Argentina ...



APERTURA SOBRE EL TOTAL PAÍS	TOTAL	Sexo		Edad			Nivel Educativo			Clase				Zona	
		M	F	18-29	30-49	50+	P	S	U	ALTA	MEDIA ALTA	MEDIA BAJA	BAJA	AMBA	Interior
Muy buena + Buena	69,5	63,6	75,0	62,3	69,5	76,2	60,1	70,2	82,7	76,7	76,8	69,2	65,0	69,7	69,5
Mala + Muy mala	27,3	33,4	21,7	34,1	30,1	21,0	36,6	26,7	14,3	20,2	19,6	28,7	31,4	27,2	27,3
No sabe	3,2	3,0	3,3	3,6	0,5	2,9	3,3	3,1	3,0	3,1	3,5	2,1	3,6	3,1	3,2

La democracia en crisis

¿Usted cree que la democracia está en crisis...

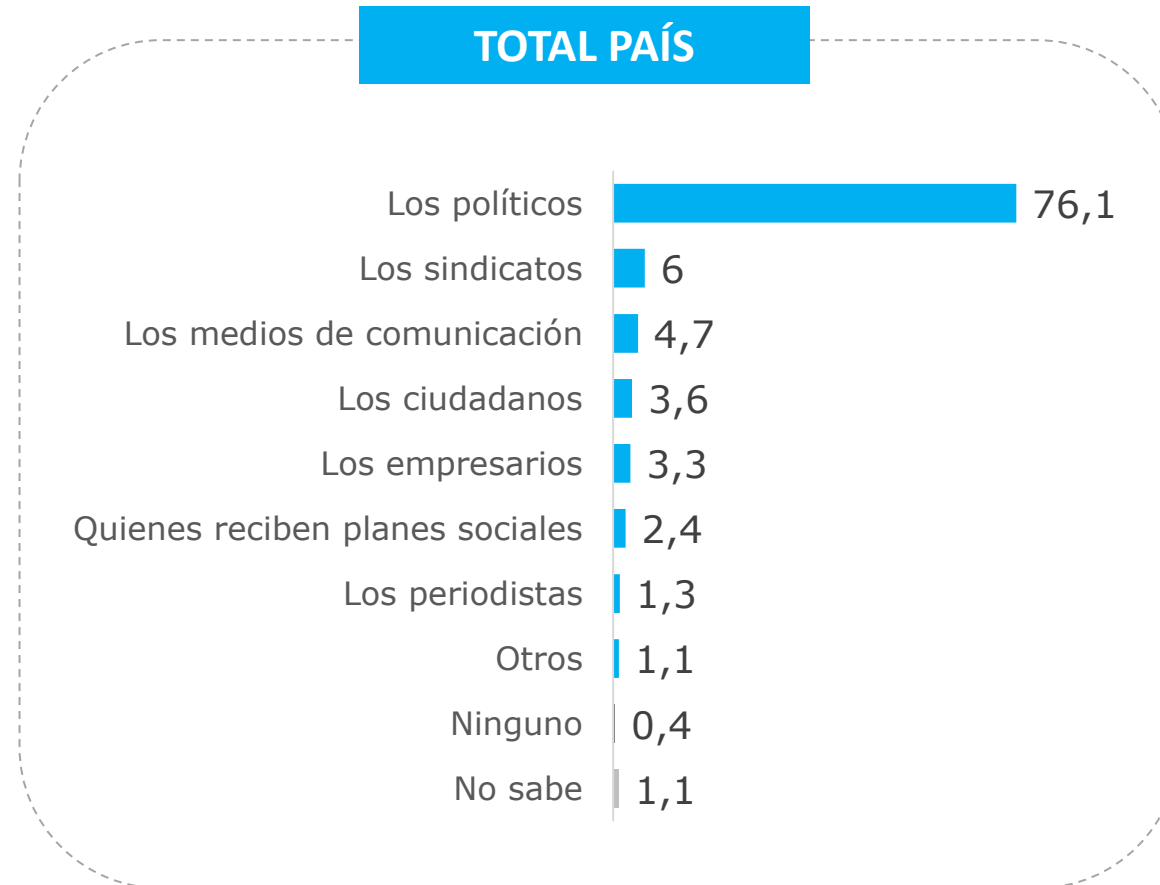


APERTURA SOBRE EL TOTAL PAÍS	TOTAL	Sexo		Edad			Nivel Educativo			Clase				Zona	
		M	F	18-29	30-49	50+	P	S	U	ALTA	MEDIA ALTA	MEDIA BAJA	BAJA	AMBA	Interior
Si	66,9	67,4	66,4	68,4	66,2	66,6	62,5	72,7	64,3	67,8	72,9	58,6	68,5	68,1	66,3
No	33,1	32,6	33,6	31,6	33,8	33,4	37,5	27,3	35,7	32,2	27,1	41,4	31,5	31,9	33,7

Principal responsable de la crisis

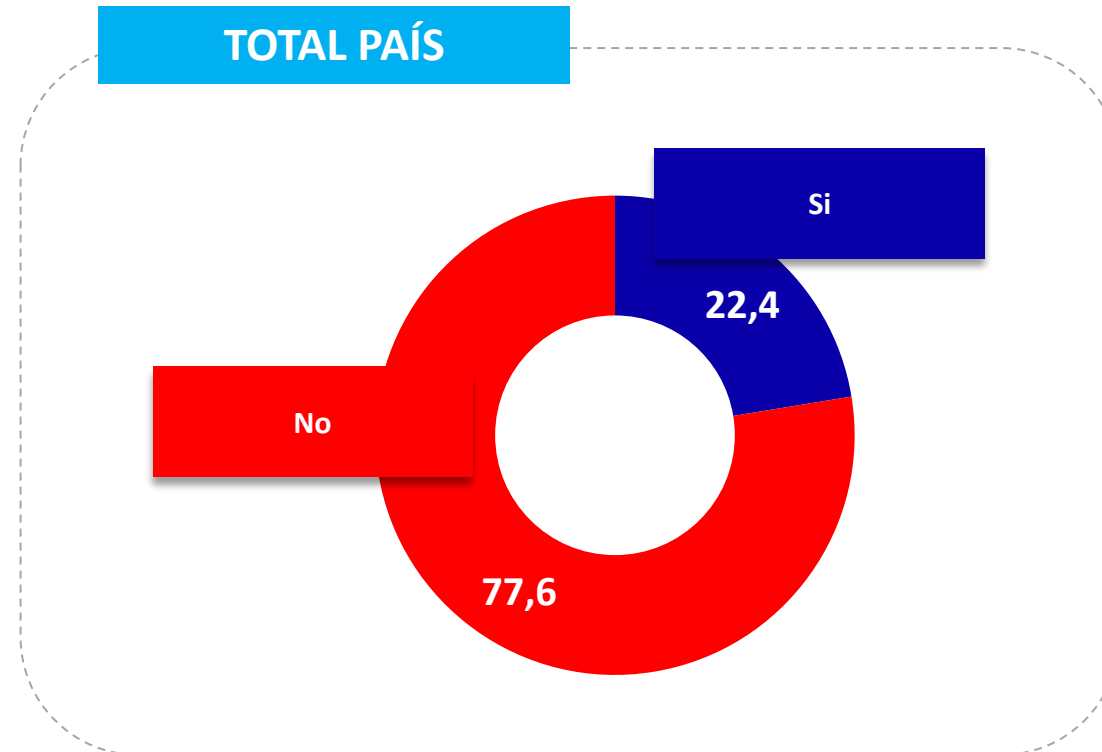
¿Y quién cree que es el principal responsable de la crisis democrática argentina?

ENTRE LOS QUE DICEN QUE SÍ



La eficiencia del Estado argentino

¿Usted diría que el Estado argentino es eficiente?

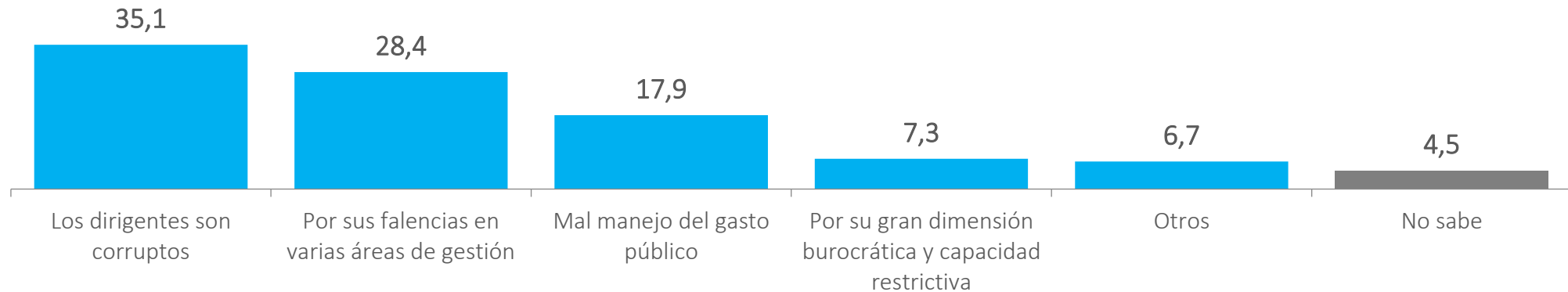


APERTURA SOBRE EL TOTAL PAÍS	TOTAL	Sexo		Edad			Nivel Educativo			Clase				Zona	
		M	F	18-29	30-49	50+	P	S	U	ALTA	MEDIA ALTA	MEDIA BAJA	BAJA	AMBA	Interior
Si	22,4	16,8	27,6	15,9	22,6	26,8	26,1	19,3	21,7	12,4	21,6	20,7	25,9	16,4	25,4
No	77,6	83,2	72,4	84,1	77,4	73,2	73,9	80,7	78,3	87,6	78,4	79,3	74,1	83,6	74,6

Causas de ineficiencia del Estado

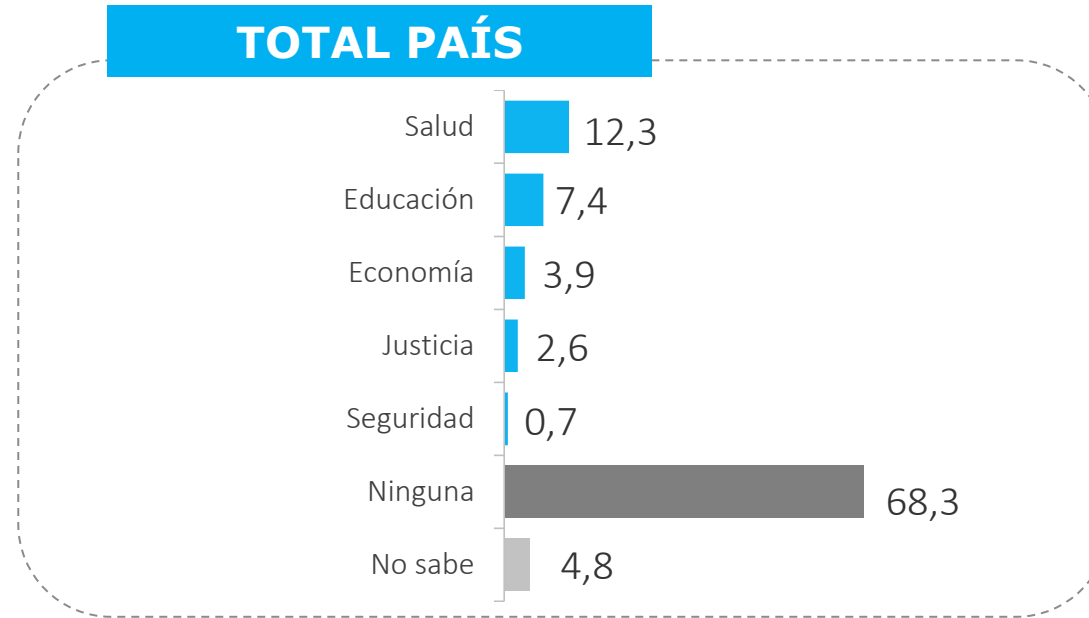
¿Por qué diría que no es eficiente?

PREGUNTA ABIERTA
ENTRE QUIENES
RESPONDIERON "NO"



Áreas de más eficiencia estatal

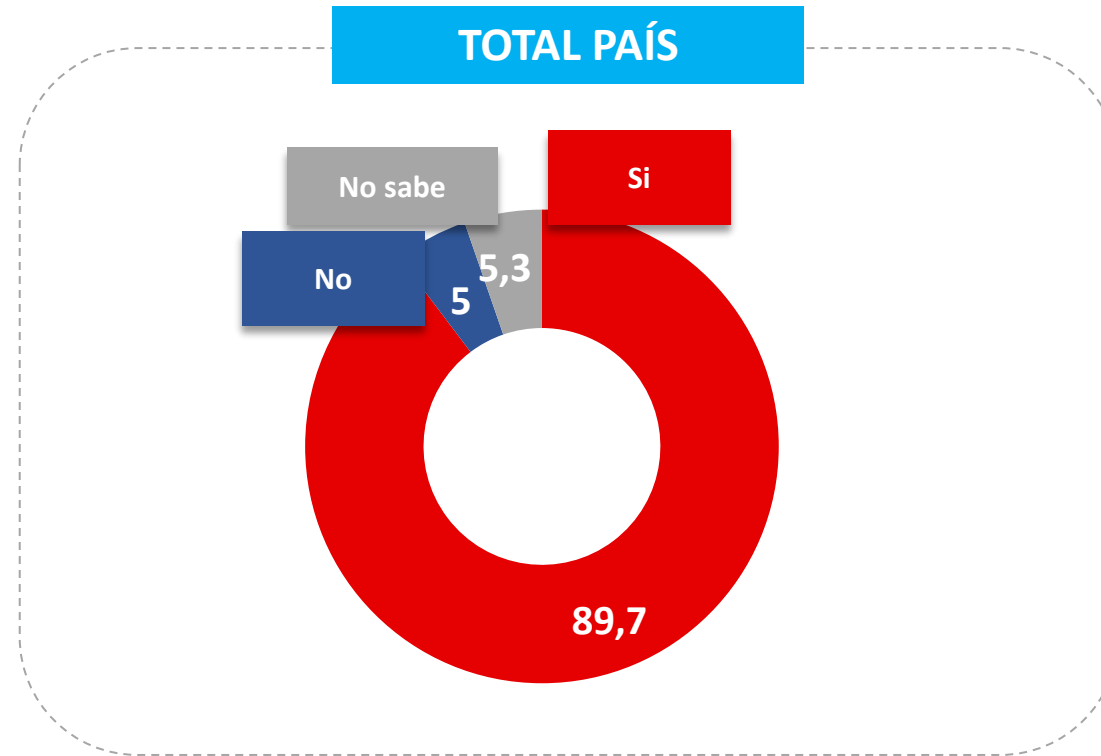
¿En cuál de estas áreas diría que el Estado es más eficiente?



APERTURA SOBRE EL TOTAL PAÍS	TOTAL	Sexo		Edad			Nivel Educativo			Clase				Zona	
		M	F	18-29	30-49	50+	P	S	U	ALTA	MEDIA ALTA	MEDIA BAJA	BAJA	AMBA	Interior
Salud	12,3	15,3	9,4	11,5	9,0	15,7	11,5	11,0	15,3	12,4	15,6	8,9	12,6	10,5	13,1
Educación	7,4	3,7	10,9	4,8	5,3	11,2	5,1	7,4	11,0	9,4	9,0	7,7	6,2	6,5	7,9
Economía	3,9	2,4	5,3	7,5	1,6	3,0	6,5	1,8	3,3	3,3	1,0	3,2	5,7	1,4	5,2
Justicia	2,6	1,2	3,9	0,9	7,1	0,6	4,8	0,9	2,0	1,8	0,5	1,3	4,4	2,1	2,9
Seguridad	0,7	0,9	0,5	0,3	0,9	0,9	0,7	0,6	0,9	0,3	0,4	1,2	0,6	0,3	0,9
Ninguna	68,3	72,6	64,4	71,7	70,1	63,4	68,3	71,2	63,9	71,3	66,8	71,8	66,5	74,0	65,5
No sabe	4,8	3,9	5,6	3,3	5,9	5,2	3,0	7,2	3,6	1,6	6,7	5,9	4,0	5,2	4,6

Percepción de privilegios en la política argentina

En su opinión, ¿los políticos en Argentina tienen privilegios?

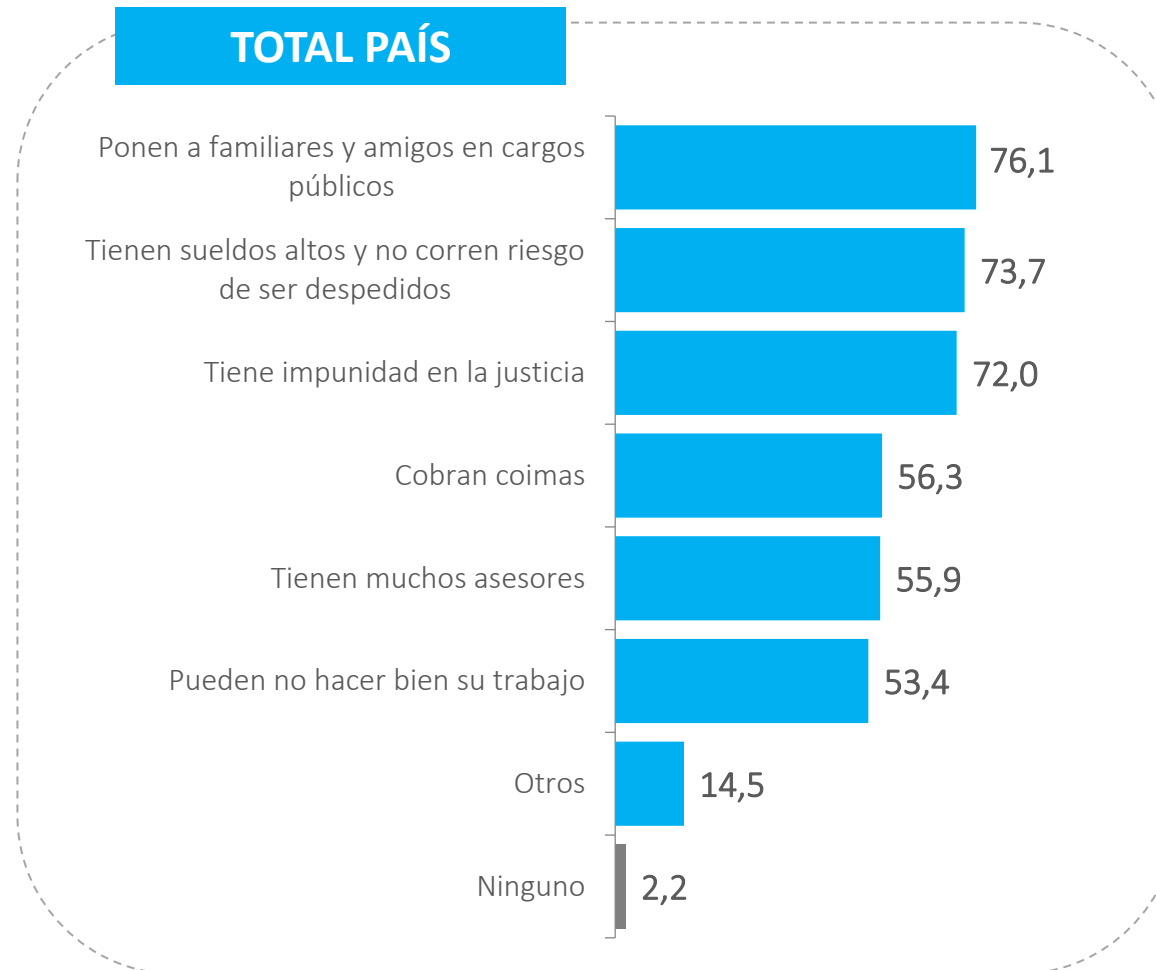


APERTURA SOBRE EL TOTAL PAÍS	TOTAL	Sexo		Edad			Nivel Educativo			Clase				Zona	
		M	F	18-29	30-49	50+	P	S	U	ALTA	MEDIA ALTA	MEDIA BAJA	BAJA	AMBA	Interior
Si	89,7	89,5	89,9	86,3	90,1	91,7	85,9	93,1	89,9	92,1	89,9	87,1	91,4	92,1	88,6
No	5,0	3,5	6,4	8,4	3,4	3,8	6,7	2,6	6,1	3,5	6,6	7,5	2,3	5,5	4,7
No sabe	5,3	7,0	3,7	5,3	6,5	4,5	7,4	4,3	4,0	4,4	3,5	5,5	6,3	2,5	6,7

Privilegios de los políticos argentinos

Entre los siguientes, ¿cuáles cree que son privilegios que tengan los políticos actualmente?

RESPUESTA MÚLTIPLE

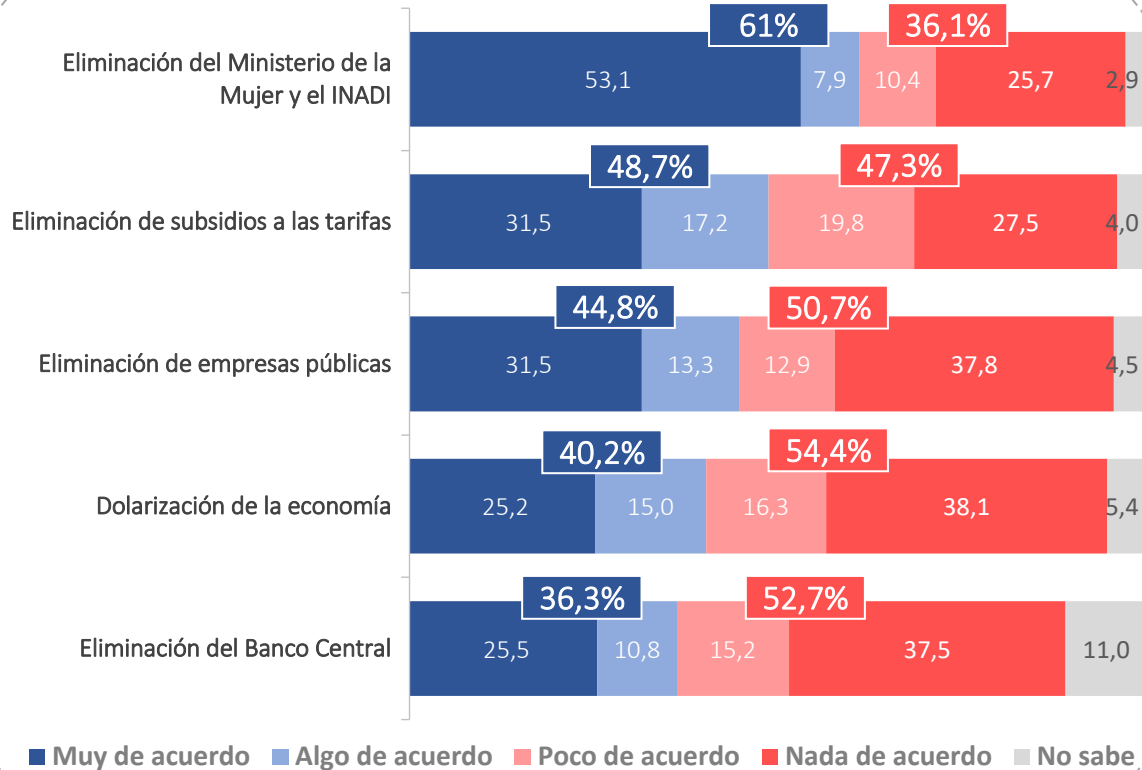


Acuerdo con las propuestas de Milei

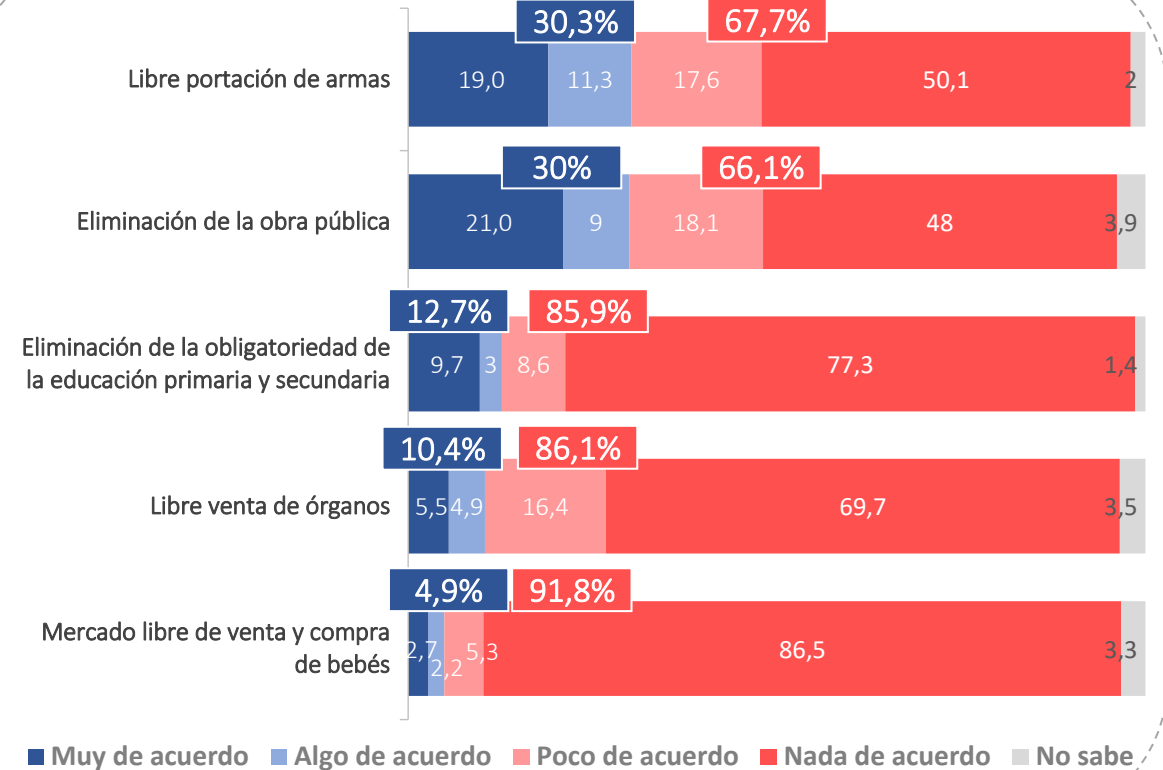
TOP 5

¿cuán de acuerdo está con las siguientes propuestas?

TOTAL PAÍS



TOTAL PAÍS



FOCUS GROUP

Ideas de Milei

Las debatibles y las delirantes

Las debatibles

- Dolarización
- Cierre del Banco Central
- Eliminación del Ministerio de la Mujer
- Eliminación de subsidios a las tarifas

Las delirantes

- Venta de órganos
- Mercado de venta de bebes
- Eliminación de la obra pública
- Eliminación de la obligatoriedad de la educación

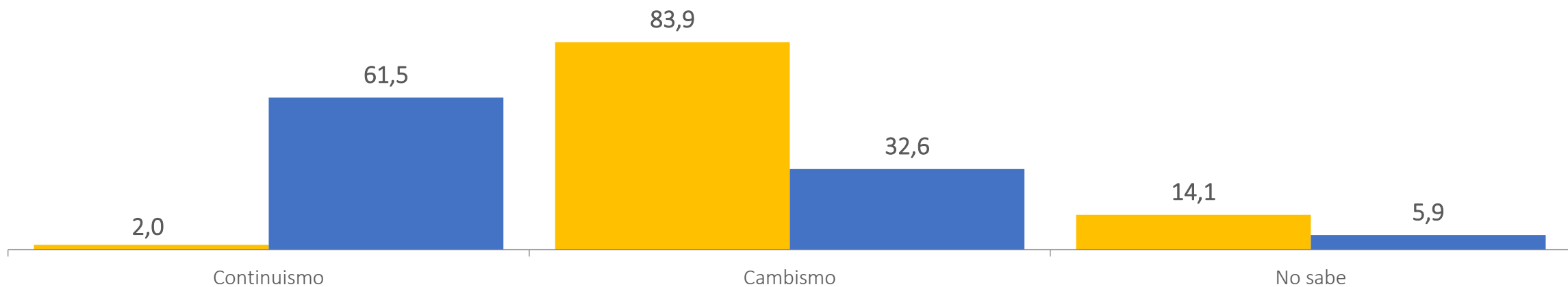
Motivación de cambio / continuidad

Pensando en las elecciones a presidente de 2023, ¿Usted diría que piensa votar para...

Según voto octubre 2019

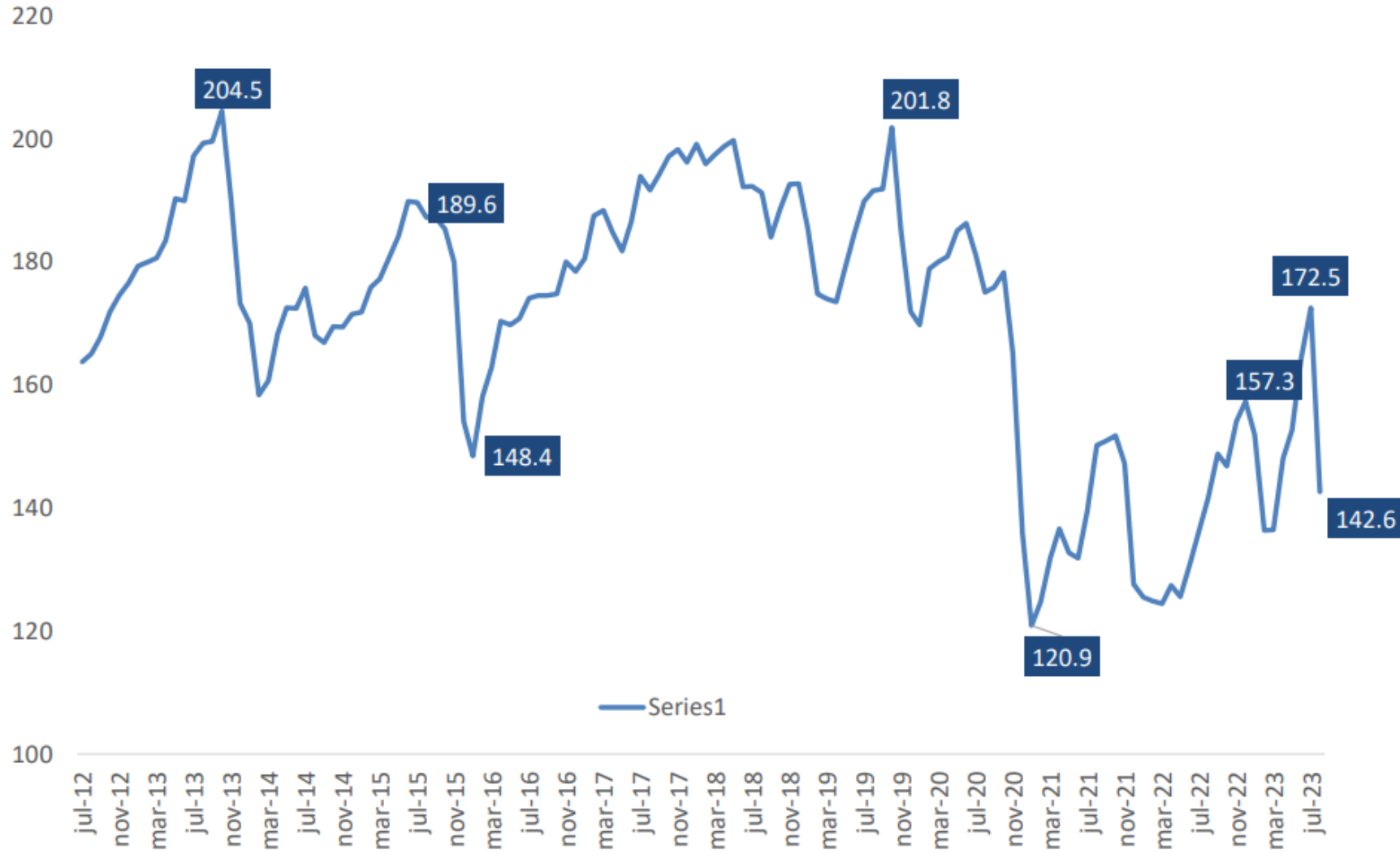
Mauricio Macri

Alberto Fernández



Presidenciales- Julio 2023

¿Cuántos kilos de asado compra un salario privado formal?



SI FUERA PRESIDENTE



Más considerado con los jubilados

31%

21%

17%

Se ocuparía más de la educación pública

30%

21%

14%

Se ocuparía más de la inseguridad

32%

35%

14%

Ordenaría la economía sin afectar a los pobres

35%

21%

15%

Generaría más empleo

34%

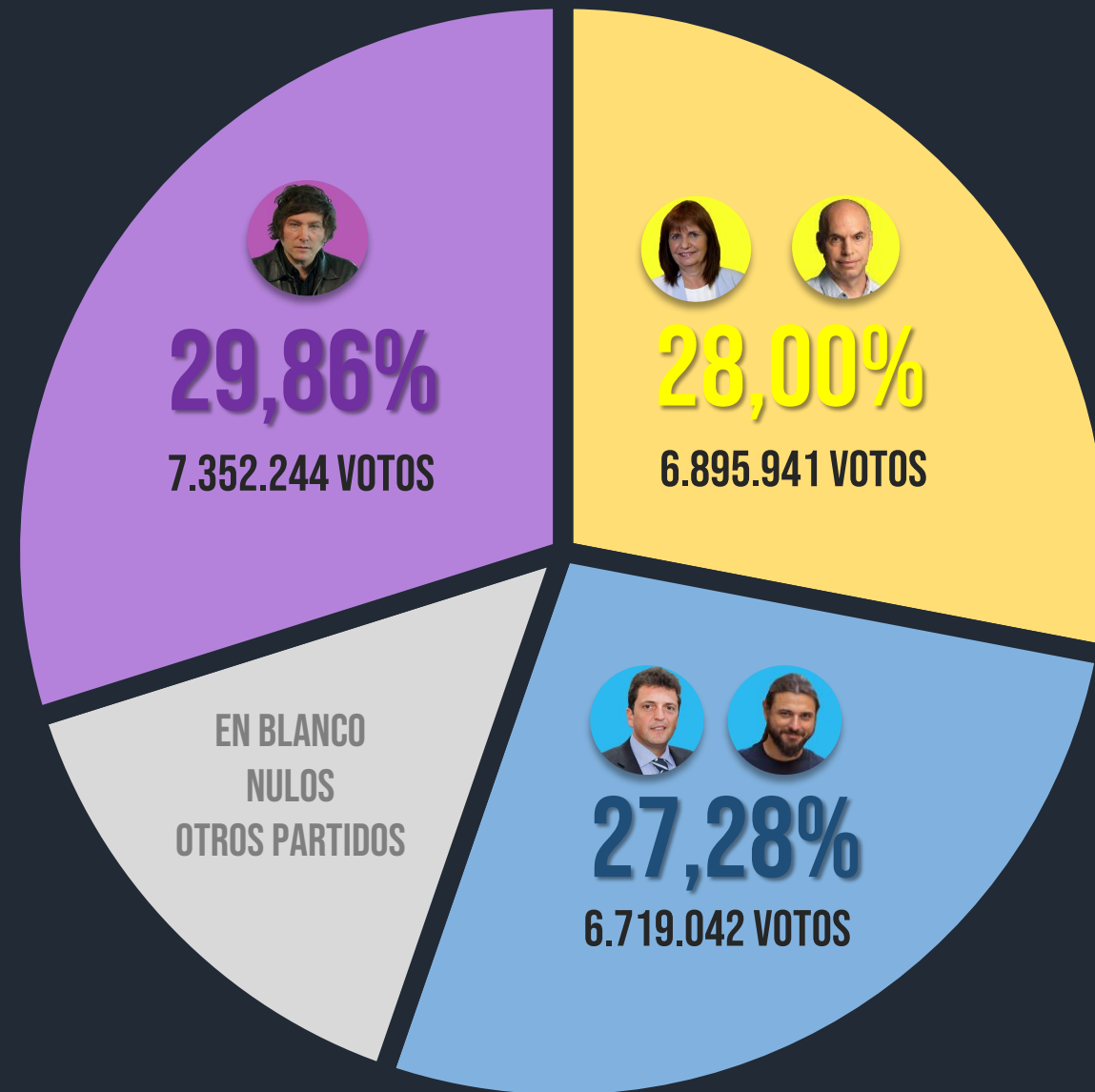
21%

14%

Estudio cuantitativo
Ámbito nacional
Muestra: 2260 casos
Consulta: Mixta (Online-IVR)
Campo: 1 al 9 de agosto de 2023

TOTAL VOTANTES: 24.935.581

(70,42% DEL PADRÓN)



¿DE DÓNDE SALEN LOS VOTOS DE JAVIER MILEI?

COMPARATIVA PRESIDENTE/A	PASO 2019	Variación	PASO 2023
PARTICIPACIÓN	76,40%	-6,78%	69,62%
Frente de Todos / Unión por la Patria	12.205.938	-5.745.249	6.460.689
Juntos por el Cambio	8.121.689	-1.423.660	6.698.029
La Libertad Avanza	--	--	7.116.352
Otros	4.332.755	-2.071.358	2.261.397
Blanco	882.659	265.683	1.148.342
Nulos	318.009	10.882	328.891
TOTAL	25.861.050	-1.847.350	24.013.700

TOTAL PADRÓN: 35.405.013

NO VOTARON
VOTARON EN BLANCO
ANULADOS

34,29%
12.141.118 VOTOS



20,76%
7.352.244 VOTOS



18,97%

6.719.042 VOTOS



19,47%

6.895.941 VOTOS



¡MUCHAS GRACIAS!

